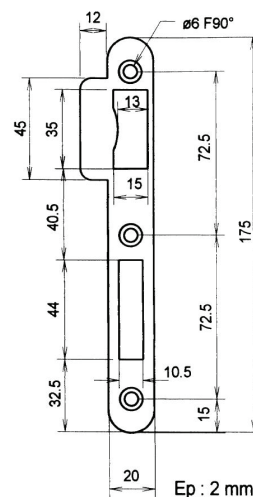
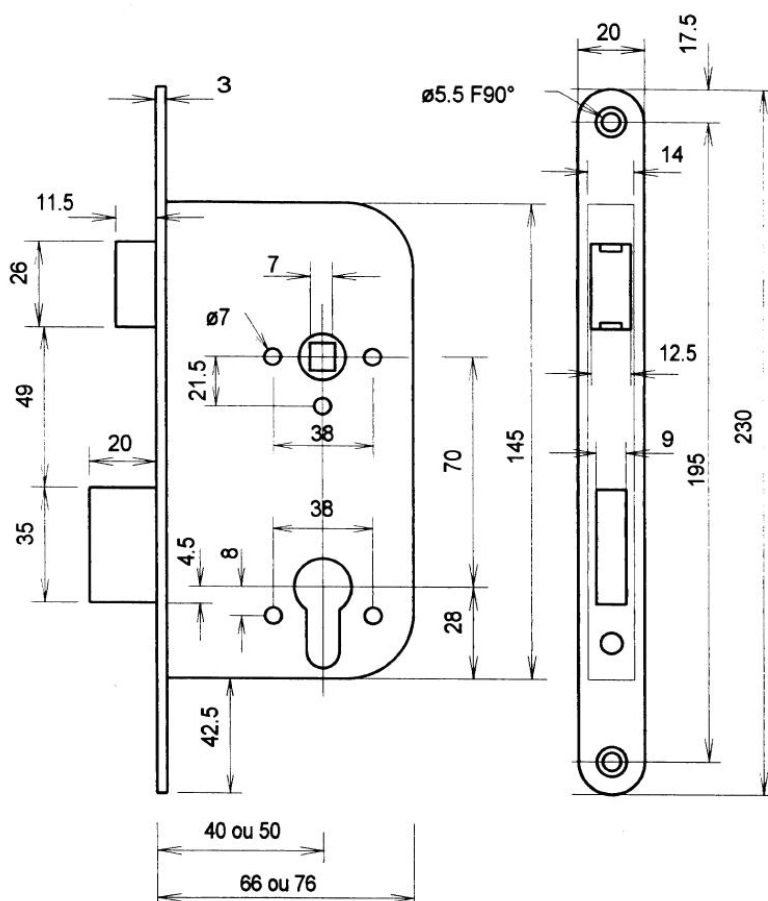


## Serrures à larder / mortaiser

### CARACTERISTIQUES :

- Serrure laquée noire
- ½ tour réversible en acier
- Têtière et gâche bout rond de série
- Sortie du pêne dormant en 2 tours de clé
- Rappel du ½ tour à la clé
- Points de fixation pour rosette
- Apte à équiper les portes coupe feu
- Livrée avec gâche



Option disponible

Serrure à larder Axe à 40mm

Serrure à larder Axe à 50mm

Référence

M/PCSL40

M/PCSL50

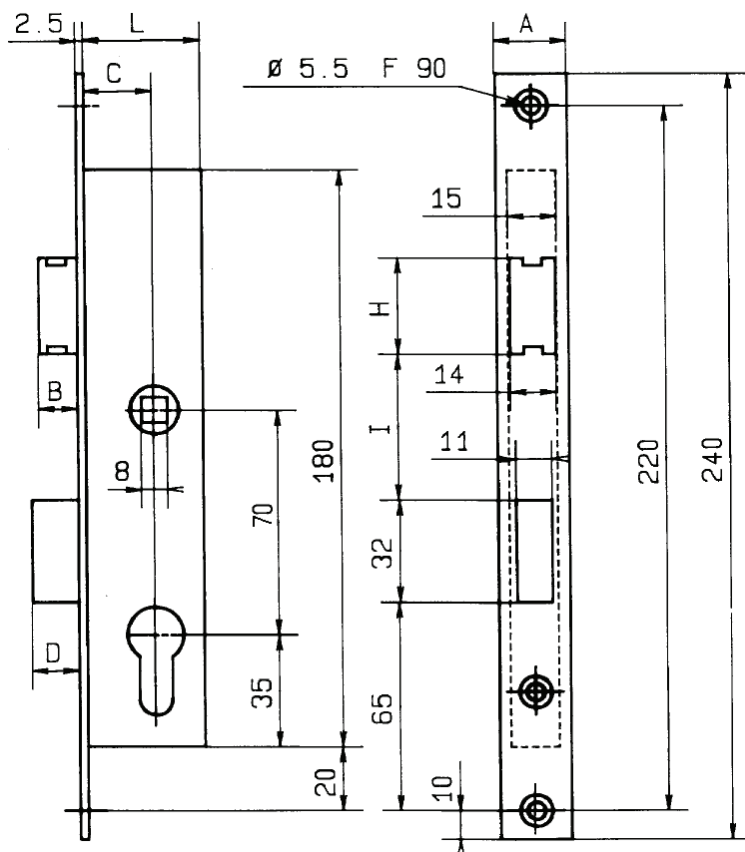
# Serrures



## Serrures à profil étroit

### CARACTERISTIQUES :

- Coffre et pièces internes traités anti-corrosion
- Têtière inox
- Pêne 1/2 tour réversible
- Rappel du 1/2 tour à la clé sauf modèle larg.21
- Pour larg. 21, 28 panneton spécial, rayon 11.4



COTES VARIABLES					
L	21	28	36	39,5	46
C	10,5	16,5	21	24,5	31
D	9	9	14,5	14,5	14,5
B	9	9	12	12	12
H	25	25	30	30	30

Option disponible	Référence
Coffre 21 avec gâche	M/PCPE21
Coffre 28 avec gâche	M/PCPE28
Coffre 36 avec gâche	M/PCPE36
Coffre 39.5 avec gâche	M/PCPE39
<sup>2</sup> Coffre 46 avec gâche	M/PCPE46